

INFORME DE ACTIVIDAD ECONÓMICA DE LA PROVINCIA DE SANTA FE

Publicación mensual N° 7 / Año 11
ISSN 2362-4876
Fecha: 02/08/2017


CENTRO DE ESTUDIOS Y SERVICIOS

Diez meses de recuperación

La fase expansiva aún muestra una intensidad moderada, pero se registran mejoras en la industria y el consumo que podrían acoplarse y darle solidez.

ICASFe

MAYO 2017

Nivel:

161,7 (*)

Variación mensual:

0,01%

Variación inter-anual: **2,1%**

Acumulado 2017: **0,7%**

PRINCIPALES RESULTADOS

*El ICASFe se ubicó en **161,7 (*)** puntos, presentando una variación mensual de **0,01%** respecto al mes de abril.*

*La tasa inter-anual de la actividad económica provincial (mayo de 2017 / mayo de 2016) fue de **2,1%**.*

*La variación acumulada en 2017 se calcula en: **0,7%**.*

¿Qué es el ICASFe?

El ICASFe constituye un indicador de periodicidad mensual que se utiliza para conocer la evolución del nivel de actividad. Su principal objetivo es determinar el movimiento cíclico de la Economía y fechar el inicio/finalización de las recesiones y expansiones de la provincia de Santa Fe, Argentina; así como su duración, amplitud y difusión. Como fuente de información representa un medio confiable y oportuno, idóneo para la toma de decisiones de instituciones públicas y privadas.

Técnicamente el ICASFe es un índice compuesto coincidente y fue desarrollado en el marco de un convenio con la Universidad Nacional de Tucumán (UNT) en el año 2007. En <http://ces.bcsf.com.ar> se exponen su metodología de cálculo y publicaciones académicas al respecto.

Alcance de la información expuesta

Las series son filtradas por estacionalidad y valores extremos, utilizando el programa X-13ARIMA-SEATS del United States Census Bureau. En todos los casos, la información se presenta libre de efectos inflacionarios.

Carácter preliminar de los datos

Las mediciones atribuibles a los resultados de los últimos 12 meses de este informe presentan un carácter preliminar y están sujetos a futuras revisiones. Los valores calculados van cobrando consistencia en la medida en que las fuentes de información primaria consolidan los datos que insume la construcción del ICASFe.

(*) Aclaración: en agosto de 2017 se recalculó el ajuste por tendencia y amplitud que se realiza anualmente con los datos de PIB, incluyendo el período 2016. Adicionalmente, se incorpora la revisión efectuada por INDEC para el período 2007-2015. Para ampliar ver metodología | <http://ces.bcsf.com.ar>



Bolsa de Comercio de Santa Fe

Presidente

Ing. Agr. Olegario Tejedor

Fundación Bolsa de Comercio

Presidente

Ing. Agr. Olegario Tejedor

Director Ejecutivo

Dr. Gustavo Vittori

Centro de Estudios y Servicios

Directora

Lic. María Lucrecia D'Jorge

Coordinador

Lic. Pedro P. Cohan

Investigadores

Lic. Melisa B. Lazzaroni

Lic. Alfonso Cherri

E-mail de contacto

ces@bolcomsf.com.ar

Sitio web

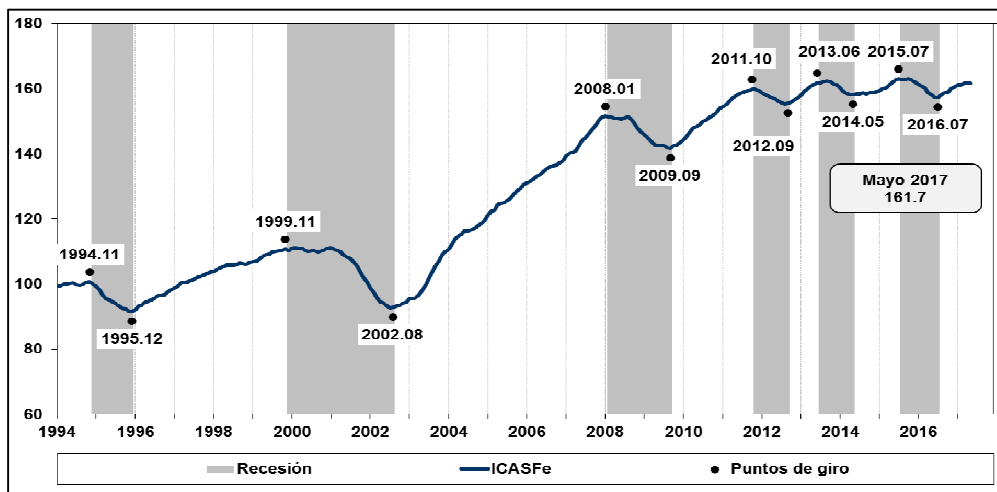
<http://ces.bcsf.com.ar> o

<http://www.bcsf.com.ar>

Actividad económica provincial

En mayo de 2017 la actividad económica provincial registró una variación mensual prácticamente nula (0,01%). Sin embargo, la expansión iniciada en agosto del año pasado transita su 10º mes con una recuperación neta acumulada del 2,7%.

Gráfico N° 1: Índice Compuesto Coincidente de Actividad Económica de la provincia de Santa Fe. Índice Base 1994=100.



Fuente: Centro de Estudios y Servicios, Bolsa de Comercio de Santa Fe.

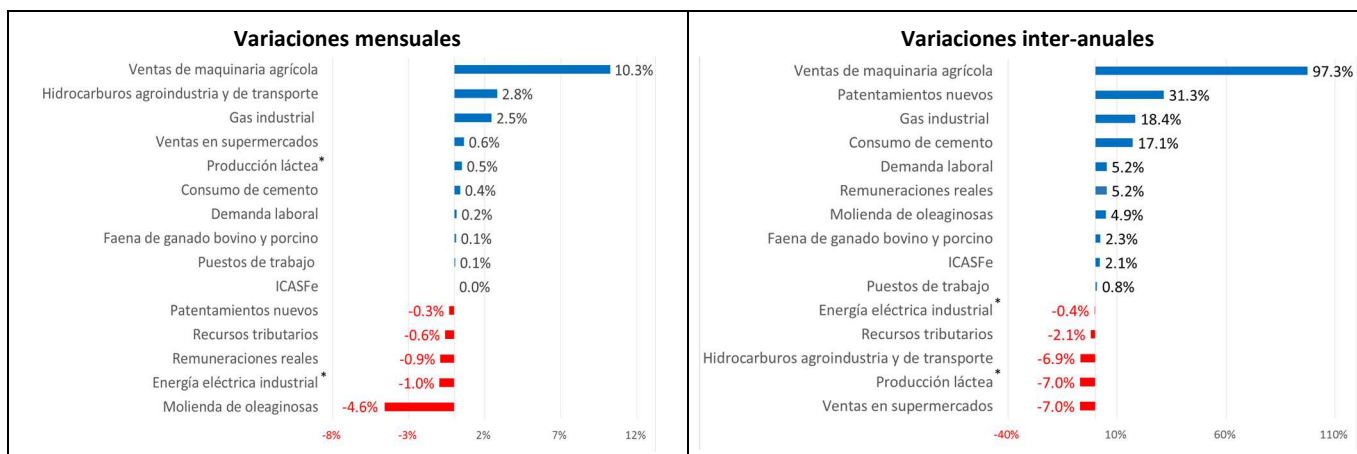
El mayor impulso se registró en los primeros cinco meses de la fase, a partir de 2017 la silueta del ICASFé se muestra más aplanada. En este sentido, en comparación con expansiones anteriores el ritmo anualizado de crecimiento sigue estando por debajo de las tres anteriores (2009-2011, 2011-2013 y 2014-2015).

Indicador por indicador

Durante el quinto mes del año nueve series mostraron variaciones positivas y cinco negativas. Esta relación se repite tanto en la tabla de tasas mensuales como interanuales.

Las **ventas de maquinaria agrícola** continúan en crecimiento, con una mejora del 10,3% mensual y casi duplicando el nivel alcanzado en mayo de 2016 (tasa interanual del 97,3%). Por su parte el **patentamiento de vehículos nuevos** presentó una variación levemente negativa respecto a abril (-0,3%); pero esto sucede luego de catorce meses de crecimiento ininterrumpido. Actualmente la serie se encuentra un 31,3% por encima de su parámetro interanual. El **consumo de cemento** marcó incrementos del 0,4 y 17,1%, respectivamente.

Gráfico N° 2: Series de actividad económica de la provincia de Santa Fe. Datos a mayo de 2017.



(*) Los datos de mayo 2017 fueron estimados.

Fuente: Centro de Estudios y Servicios, Bolsa de Comercio de Santa Fe.

El **consumo de gas en la industria** se incrementó 2,5% mensual, acumulando 18,4% en el último año. Entretanto, para la **energía eléctrica** se estimaron tasas del **-1,0%** mensual, y del **-0,4%** interanual.

La **molienda de oleaginosas** se ubicó al pie de la tabla de las variaciones mensuales con una tasa del **-4,6%**, aunque mantiene una mejora en relación al año anterior (4,9%). Por su parte el **consumo de hidrocarburos para la agroindustria y el transporte** aumentó 2,8% en mayo, pero está se ubica un **6,9%** por debajo del valor correspondiente a mayo del año anterior.

Los **puestos de trabajo registrados** siguen mostrando cierta estabilidad, con tasas del 0,1% mensual y 0,8% interanual. Para la **demanda laboral** las mismas fueron de 0,2 y 5,2%, respectivamente. Las **remuneraciones reales** cayeron un **0,9%** respecto de abril, pero registran un incremento del 5,2% en la comparación interanual. Por su parte las **ventas en supermercados** se recuperaron un 0,6%, a pesar de mantener un registro interanual negativo (**-7,0%**).

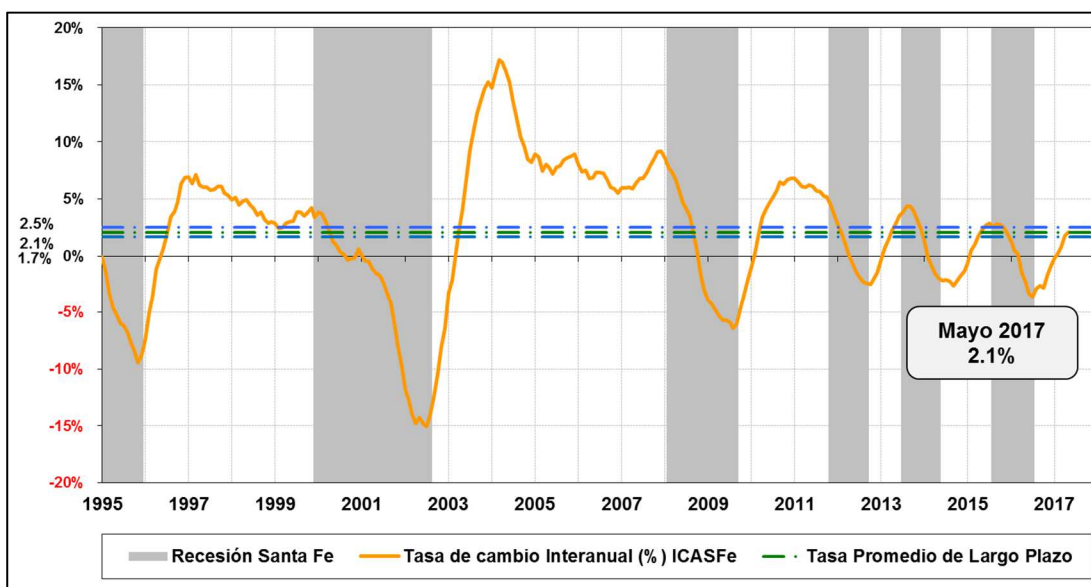
Por último, los **recursos tributarios provinciales** se contraen un **0,6%** mensual y un **2,1%** en términos interanuales. Aun cuando en mayo de 2017 comienza a registrarse una leve recomposición de los recursos recibidos vía coparticipación nacional de impuestos.

Síntesis y perspectivas

La tasa de variación interanual del ICASFe se ubicó en 2,1% en mayo de 2017 (Ver Gráfico N° 3). Es decir que, a pesar del aletargado crecimiento de los primeros meses de 2017, el saldo acumulado continúa mejorando. El desafío será consolidar y profundizar el ritmo expansivo.

En cuanto a la información que nos brindan los indicadores que componen el ICASFe y la base de datos del sistema, es claro que la expansión se encuentra liderada por el consumo de bienes durables y la construcción. Ahora bien, encontrándonos en el décimo mes de la fase, se comienza a observar un proceso de difusión hacia otros indicadores que enfrentaban un frente con mayor incertidumbre. En este sentido cabe destacar el reciente acople a la recuperación de algunas actividades del sector industrial; y del consumo minorista que parece haber tocado piso. Entretanto la serie de puestos de trabajo declarados continúa en alza (aunque leve), y se evidencia una mejoría en el nivel del conjunto de las remuneraciones reales que irá tomando impulso en la medida que se consiga moderar la inflación.

Gráfico N° 3: Evolución mensual de la tasa de cambio inter-anual del ICASFe.



Fuente: Centro de Estudios y Servicios, Bolsa de Comercio de Santa Fe.